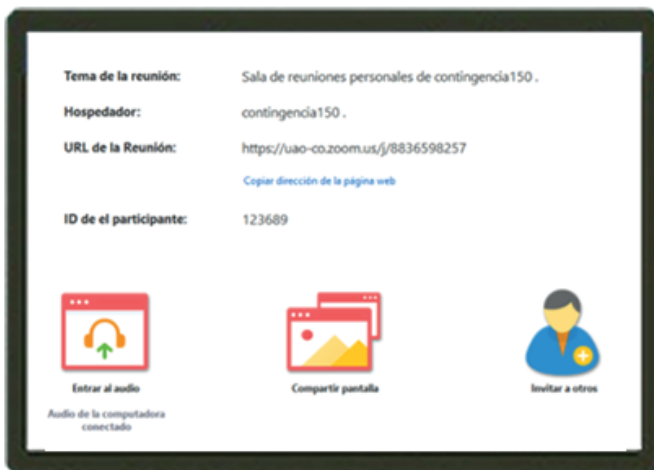


CÓMO SER ANFITRIÓN DE AULA EN ZOOM



1

Cuando entres a tu aula, te aparecerá la siguiente pantalla:



2

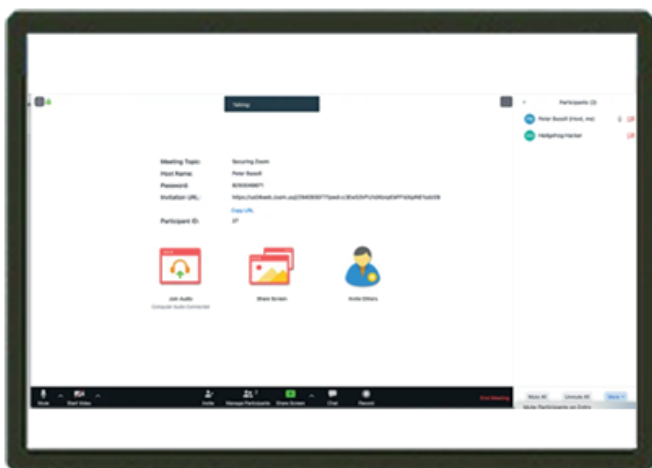
Desliza el mouse hasta la parte inferior, sobre la franja negra para que se despliegue un menú. Luego da clic en **“Participantes”**



3

Al lado derecho se abrirá una ventana con la lista de participantes. En la parte inferior verás este ícono.

Haz clic sobre él



4

Te aparecerá un menú con las siguientes opciones.
Haz clic en **'reclamar rol de anfitrión'**

Invitar

Levantar la mano

Reclamar el rol de anfitrión

5

Ahora debes escribir la clave del anfitrión para asumir este rol

Hacerse cargo como anfitrión

Ingrese la clave del anfitrión para solicitar el rol de anfitrión

Hacerse cargo como anfitrión

La clave de host es un número de 6-10 dígitos

O

Inicie sesión para solicitar ser el anfitrión

Tema de la reunión: Sala de reuniones personales de contingencia150 .

Hospedador: contingencia150 .

URL de la Reunión: https://ur...
Copiar dirección

ID de el participante: 123689

Hacerse cargo como anfitrión

Ingrese la clave del anfitrión para solicitar el rol de anfitrión

La clave de host es un número de 6-10 dígitos

O

Inicie sesión para solicitar ser el anfitrión

Entrar al audio
Audio de la computadora conectado

Compartir pantalla

Invitar a otros

Después de escribirla
observarás lo siguiente:

Usted es el hospedador ahora

VG Viviana Gómez

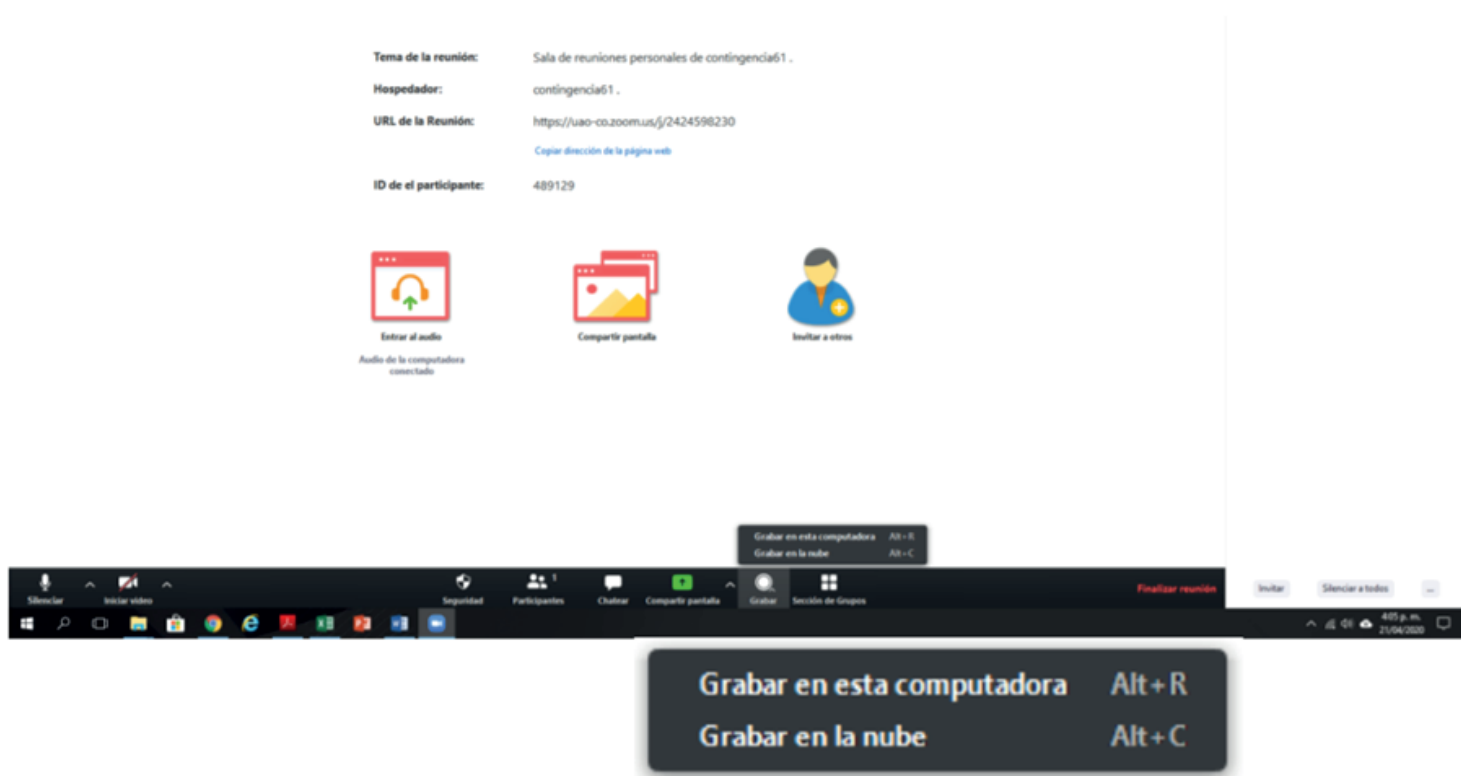
En la ventana de participantes encontrarás
tu nombre + el rol de anfitrión

Participantes (1)

NA Neyber Arturo Vict... (Anfitrión, yo)

GRABA TU SESIÓN DE CLASE

Si deseas grabar tu sesión, puedes hacer clic en el **botón grabar** que aparece en la parte inferior de tu pantalla, en la barra negra de opciones de zoom.



Puedes elegir la opción que desees. Con '**Grabar en esta computadora**', al finalizar la sesión, el video quedará almacenado en tu computadora. Mientras que al elegir la opción '**Grabar en la nube**', el video quedará guardado en el espacio virtual de ZOOM y tendrás que solicitarlo a la Unidad de Campus Virtual.

Sugerencia: Graba en tu computador para tener el archivo a mano más rápidamente.